
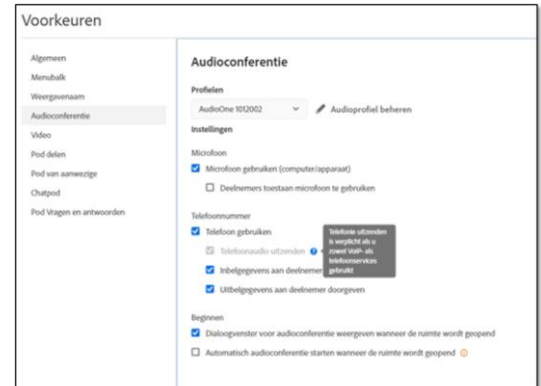
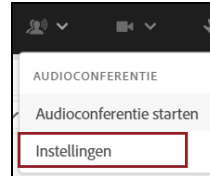


Geïntegreerde Audio – Audio Opties

Het Audio Profiel moet van te voren geïnstalleerd en gekozen zijn in Adobe Connect Centraal voor het starten

Deze instellingen moeten EERST voltooid worden VOOR het starten van de vergadering 's audio

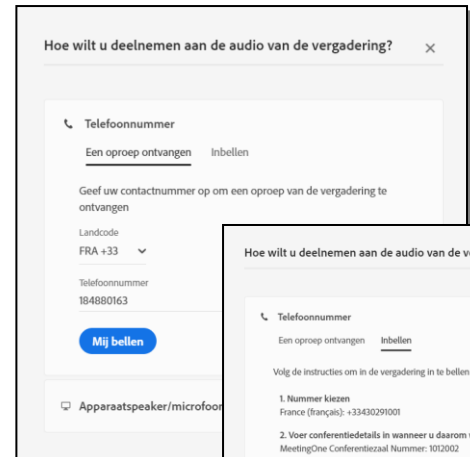
1. Klik op het  menuutje
2. Klik op **Instellingen**
3. Kies uw voorkeur -> **Audioconferentie**



Telefoon : (Controleer dit voor telefonische audio)

A. Telefoon Gebruiken

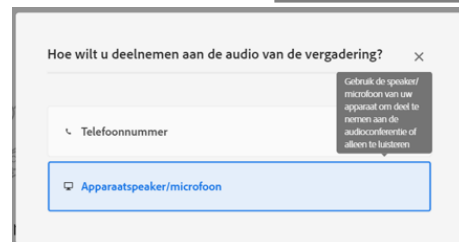
- a. **Telefoonaudio uitzenden** (Telefonie uitzenden is verplicht als u zowel VoIP- als telefoonservices gebruikt)
- b. **Inbelgegevens aan deelnemer doorgeven** (Gastheren/Presentators zullen alle opties voor verbindingen kunnen zien)
 - a. **Als Inbellen gekozen is, en de audio begonnen, zal het onderstaande opkomen voor Deelnemers**
 - Kies **Inbellen**
 - Volg de stappen die gegeven zijn op de Inbel pagina
 - Klik op **Vergadering Betreden**
 - Internationale Deelnemers kunnen Lokale Toegang 's Nummers gebruiken
 - Neem Contact op met MeetingOne Hulp-dienst of bezoek www.meetingone.com voor Internationale Toegang 's Nummers
 - c. **Uitbelgegevens aan deelnemer doorgeven**
 - d. **Als Uitbellen gekozen is, en de audio begonnen, zal het onderstaande opkomen voor Deelnemers**
 - Kies **Telefoon ontvangen**
 - Vul Telefoon Nummer in, kies dan "Bel me"
 - Beantwoord uw telefoon
 - U kunt gevraagd worden om op "1" te drukken om de conferentie te betreden



Microfoon : kies deze als iemand de Microfoon (Computer/Apparaat) audio zal gebruiken voor de conferentie

B. Gebruiken van Microfoon (Computer/Apparaat) – Gastheer/Presentator toegang

- a. **Deelnemers toestaan microfoon te gebruiken**
 - Kies **Apparaat Luidsprekers/Microfoon**
 - U bent verbonden. Gebruik het microfoon 's menuutje voor meer opties
 - Beste voor Deelnemers zonder telefonische Toegang
 - Hélemaal **afhankelijk** van uw Internet Verbinding
 - Gebruikt veel BandBreedte



Beginnen

- Dialoogvenster voor audioconferentie weergeven wanneer de ruimte wordt geopend
- Automatisch audioconferentie starten wanneer de ruimte wordt geopend

